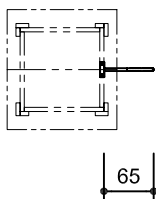
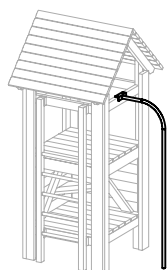


Mât de pompier courbé

Réf. 3.69480

pour raccordement sur Cabane à 1,50 m



Échelle 1:100

Matériaux - Réf. 3.69480

Mât de pompier courbé en acier inox, diamètre de préhension 42 mm.

Dimensions

(indiquées dans une fourchette approximative)
Hauteur d'attache 2,30 m

Eléments principaux

1 Mât de pompier courbé.

Recommandations principales d'installation

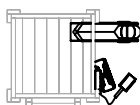
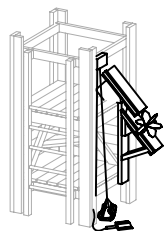
Exigences pour le sol de réception :
Le revêtement de surface à l'intérieur de l'aire de sécurité doit être en adéquation avec la hauteur de chute libre maximale de 1,50 m ; pour plus d'informations sur les performances d'amortissement des surfaces, veuillez SVP consulter le chapitre concerné en introduction.

Fondations

1 massif aux dimensions 40 x 40 x 40 cm
(profondeur d'excavation 60 cm)

Kit jeu de sable

Réf. 3.69100



Échelle 1:100

Matériaux - Réf. 3.19100

Bois coupé hors-cœur

Bois de sciage en mélèze de montagne, coupé hors cœur, sélectionné selon les huit critères de qualité Richter ; dimensions indiquées avant rabotage.



Pneus émoüsés

Conteneurs à sable constitués de segments de pneus dont la surface a été fraisée et émoüsée.



Douille frittée

Pour les mouvements de va-et-vient, les paliers rotatifs à douilles sont utilisés, notamment pour leur capacité auto-lubrifiante en utilisation.



Roue à sable galvanisée à chaud.

Eléments principaux

1 dispositif monte-sable avec pelle
1 gouttière à deux niveaux avec roue à sable

Recommandations principales d'installation

Exigences pour le sol de réception :
Nous recommandons un revêtement de sable sur 20 cm d'épaisseur minimum.



Matériaux - Réf. 3.69700

Bois coupé hors-cœur

Bois de sciage en mélèze de montagne, coupé hors cœur, sélectionné selon les huit critères de qualité Richter ; dimensions indiquées avant rabotage.



Barre horizontale en acier inox, diamètre de préhension 30 mm.

Eléments principaux

1 barre horizontale avec poteau de support

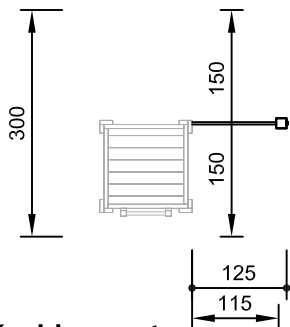
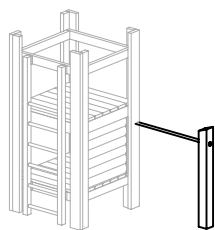
Recommandations principales d'installation

Exigences pour le sol de réception :
Le revêtement de surface à l'intérieur de l'aire de sécurité doit être en adéquation avec la hauteur de chute libre maximale de 1,20 m ; pour plus d'informations sur les performances d'amortissement des surfaces, veuillez SVP consulter le chapitre concerné en introduction.

Fondations

1 massif aux dimensions 60 x 60 x 50 cm
(profondeur d'excavation 70 cm)

Barre horizontale Cochon pendu - Réf. 3.69700



Échelle 1:100

Attention :
Les dimensions données ici peuvent varier. Pour obtenir les dimensions précises requises pour l'installation, référez-vous aux installations de montage spécifiques à la référence du jeu choisi.

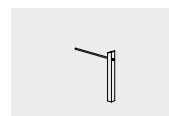
Nous nous réservons le droit de changer les données techniques sans préavis.



3.19100



3.69480



3.69700