

**Méli-mélo de Rondins - Réf 6.50020**  
**Variante n° 2**

**Dimensions**

(indiquées dans une fourchette approximative)  
Hauteur totale 9,65 m  
Longueur hors-tout 14,40 m  
Largeur hors-tout 5,95 m  
Emprise requise (avec zones de sécurité) 14,40 x 9,85 m

**Éléments principaux**

- 3 portiques de support pré-assemblés, avec piètements métalliques
- 7 poteaux de support, avec piètements métalliques
- 1 poteau grande longueur avec drapeaux
- 7 poteaux grande ou moyenne longueur
- 1 structure suspendue de balançoire bascule avec 2 sièges pendulaires
- 3 filets

**Recommandations principales d'installation**

Exigences pour le sol de réception  
Hauteur de chute libre maximale : 3,00 m - pour plus d'informations sur les performances d'amortissements des surfaces, veuillez SVP consulter le chapitre concerné en introduction.

**Fondations**

- 3 massifs aux dimensions 80 x 80 x 60 cm (prof d'excavation 80 cm)
- 2 massifs aux dimensions 100 x 100 x 60 cm (prof d'excavation 80 cm)
- 2 massifs aux dimensions 80 x 115 x 60 cm (prof d'excavation 80 cm)
- 3 massifs aux dimensions 80 x 100 x 60 cm (prof d'excavation 80 cm)
- 1 massif aux dimensions 80 x 130 x 60 cm (prof d'excavation 80 cm)

**Note importante :**  
**les structures "Méli-mélo de rondins" sont des équipements spéciaux partiellement pré-assemblés dans nos ateliers, et nécessitent un savoir-faire bien particulier pour le montage sur site.**

**Ce denier nécessite donc une équipe de pose agréée préalablement par nos soins.**

Nous nous réservons le droit de changer les données techniques sans préavis.

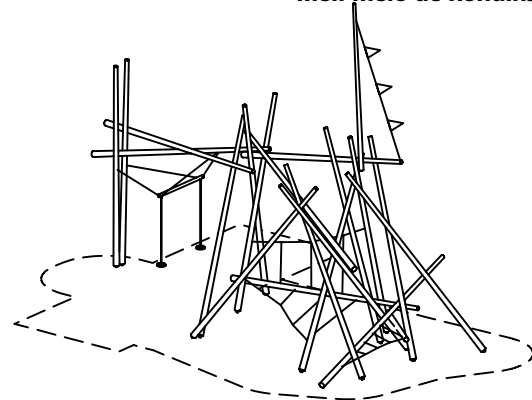
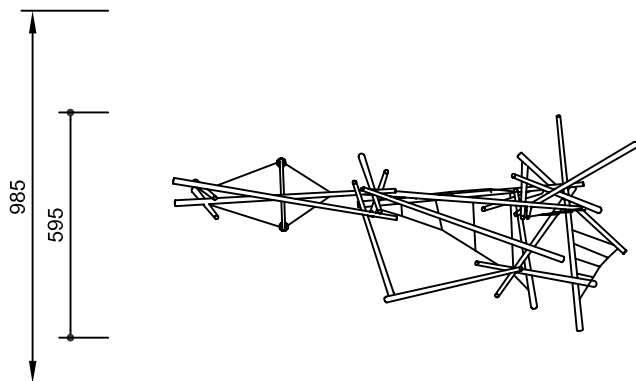
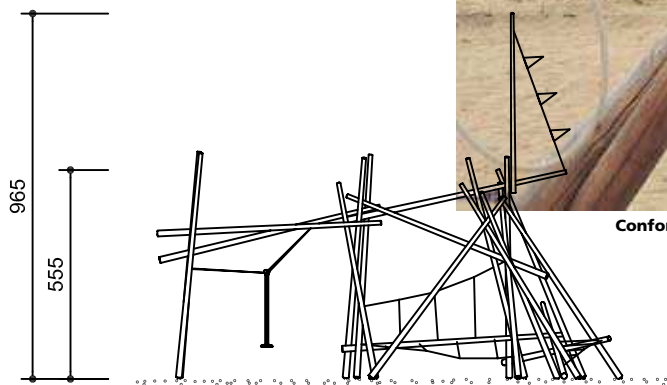


Poutres d'équilibre pour la version 1

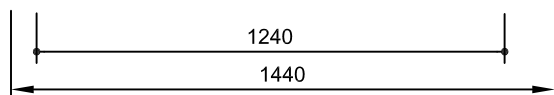


Conforme aux exigences de sécurité - selon art. 5.2 du décret n° 96-499

**Méli-mélo de Rondins**



Échelle 1:200



6.50000 - 6.50030